

Stockage de PRODUITS LONGS : LE CANTILEVER À ÉCHELLE

Minolorenzini SA

Rayonnage adapté au secteur industriel et au négoce.

Il est spécialement conçu pour le

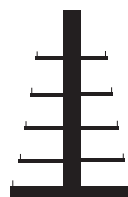
STOCKAGE DE CHARGES LONGUES SEMI LOURDES.

Les + produit

- Simple ou double face
- Stockage à préhension manuelle
- Economique
- Réglage des niveaux au pas de 75 mm



Cantilever simple face



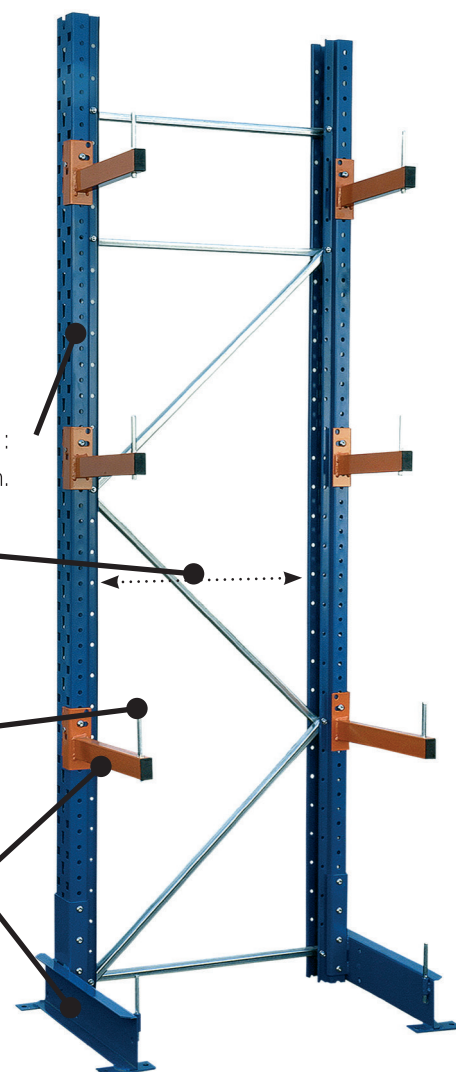
Cantilever double face

Hauteur des montants :
2400 mm.

Espace entre 2
montants :
800 à 1200 mm.

En option :
butée amovible.

Profondeurs des bras
et des piètements :
de 300 à 600 mm.



Stockage vertical.



Pas de liaison nécessaire entre 2 échelles.



Par face, sur 1 bras :
CHARGE MAXI.U.R.*

70 à 160 kg

LA SOLUTION STOCKAGE HORIZONTALE...

* Charge uniformément répartie.

Stockage de PRODUITS LONGS : LE CANTILEVER LOURD

Rayonnage adapté au secteur industriel et au négoce.

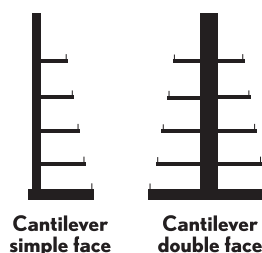
Il est spécialement conçu pour le

STOCKAGE DE CHARGES LONGUES LOURDES.

Les + produit

- Simple ou double face
- Réglage des niveaux au pas de 37,5 mm
- Stockage manuel ou par chariot

Hauteur des colonnes : de 2100 à 3000 mm.



En option :
butée amovible.

Profondeurs des bras
et piètements :
de 300 à 800 mm.

Entraxes colonnes :

1000, 1250 et 1500 mm.



Stockage vertical.



Le Négoce.



l'Industrie.



Stockage de produits longs : LE CANTILEVER SUPER LOURD

Rayonnage adapté au secteur industriel et au négoce.

Il est spécialement conçu pour le

STOCKAGE DE CHARGES LONGUES LOURDES.

Les + produit

- Réglage des bras au pas de 100 mm
- Conforme à l'Eurocode 3
- Produit validé par les bureaux de contrôle
- Clavette verrouillée
- Bras tronconique pour une manutention facilitée

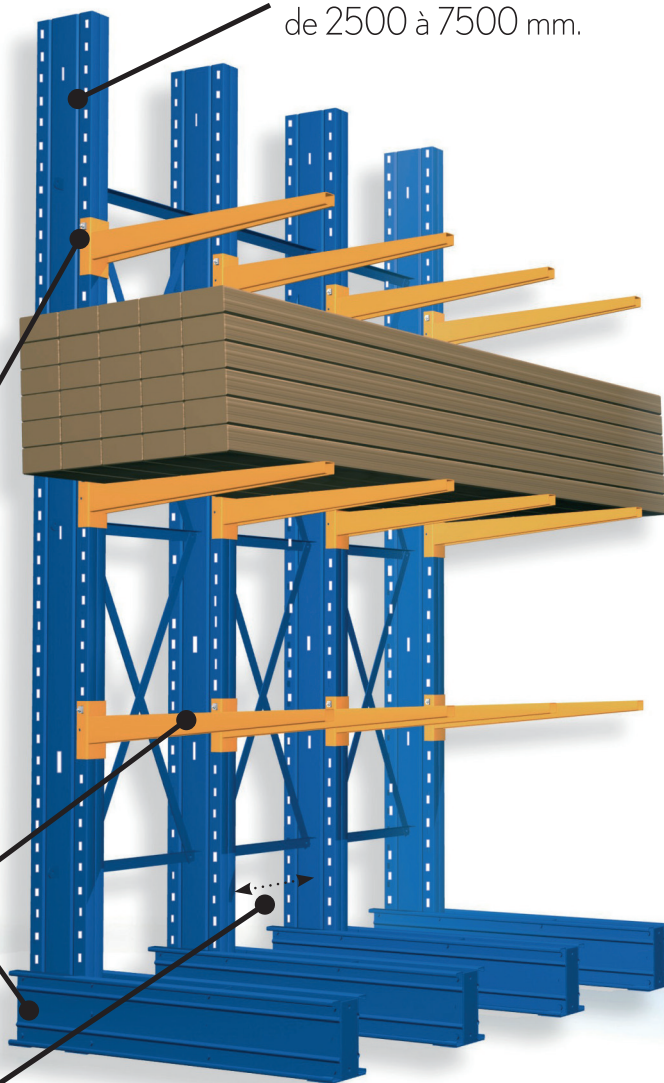


Clavette
SYSTÈME BREVETÉ.

Longueurs des bras et
piètements :
de 500 à 2000 mm ;
réglable au pas de
100 mm.


Entraxes des colonnes :
de 800 à 2000 mm.

Hauteurs des colonnes :
de 2500 à 7500 mm.



Butée de bras.

Butée de piétement.



**JUSQU'A 11 TONNES
PAR COLONNE...**



Stockage de produits longs : LE CANTILEVER SUPER LOURD

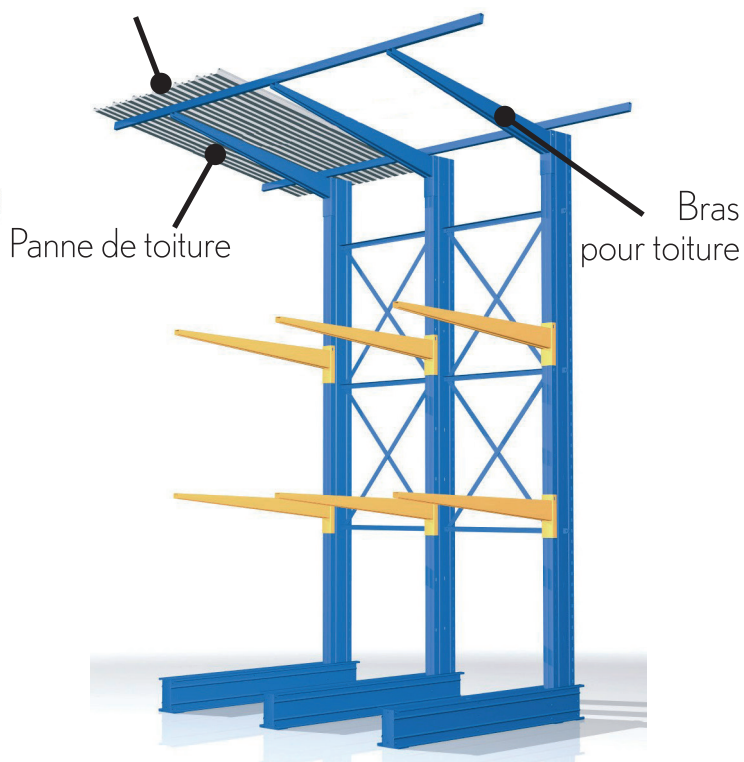


L'Industrie



Entrepôt - Logistique.

Les toitures : sur étude, uniquement en fonction des régions (Calcul spécifique).



En option : couverture.

En option : revêtement en caillebotis



PRODUITS LONGS : LE CANTILEVER SUPER LOURD

